

**Microsoft**  
**GOLD CERTIFIED**  
Partner



**Birokrat**

sodobne poslovno-informacijske rešitve

2009  
Preferred Partner



Veleprodaja | Maloprodaja | Storitve | Računovodstvo | Proizvodnja | Gostinstvo | Turizem | Hotelirstvo | Ticketing | CRM | Internetna trgovina | Izdelava internetnih strani | Grafično oblikovanje

**NOVOSTI IN NASVETI ZA DELO S PROGRAMSKIM PAKETOM BIROKRAT**

# **INFORMATOR**

**8,9,10,11 –NOVEMBER 2012**

OPISANE NOVOSTI VELJAJO V NAVEDENI VERZIJI PROGRAMA ALI VEČ

**Birokrat 7.4.1055**

Datum izida: 18.11.2012

## KAZALO:

1.	OPOZORILO O BLOKADI RAČUNA.....	3
2.	MENJAVA GESEL PRI VSTOPU V PROGRAM BIROKRAT.....	4
3.	BLAGAJNA .....	5
3.1.	VRIVANJE BLAGAJNIŠKIH PREJEMKOV .....	5
3.2.	VRIVANJE POTNIH NALOGOV .....	5
3.3.	POVRAČILO STROŠKOV ZA SLUŽBENA POTOVANJA V TUJINO (UL št. 51/2102 z dne 06.07.2012) .....	6
4.	POSLOVANJE .....	6
4.1.	PRIKAŽI OPOMBO, ČE IMA PARTNER BLOKIRAN TRR.....	6
4.2.	PREGLED NEPLAČANIH RAČUNOV NA DAN (IZDANIH, PREJETIH, IZ TUJINE).....	6
4.2.1.	PREGLED NEPLAČANIH IZDANIH RAČUNOV.....	7
4.2.2.	PREGLED NEPLAČANIH PREJETIH RAČUNOV.....	8
4.2.3.	PREGLED NEPLAČANIH PREJETIH RAČUNOV IZ TUJINE.....	9
4.3.	POSLOVNE POGODBE.....	9
5.	NOV MODUL SERVISNO SKLADIŠČE (SERVISNE DEJAVNOST) .....	11
6.	PLAČE .....	14
7.	ŠIFRANTI.....	15
7.1.	REGISTER DAVČNIH ZAVEZANCEV.....	15
8.	NOV MODUL – BIROKRAT POS MODUL ZVESTOBE.....	16
9.	NOV MODUL - BIROKTAT eShop – SPLETNA TRGOVINA.....	18
10.	PAKETI MICROSOFT .....	19

## 1. OPOZORILO O BLOKADI RAČUNA

Zelo pomembna informacija ob izdelavi dokumentov je, ali ima kupec blokiran transakcijski račun (TR). Podatki o kupcu se črpajo iz registra davčnih zavezancev, ki je sedaj integriran v program Birokrat, ta pa se osvežuje preko spletega portala AJPEŠ (glej poglavje 5.1. REGISTER DAVČNIH ZAVEZANCEV).

Ko nekemu partnerju izdajate dokument (ponudbo, račun, ...) vas program opozori, če ima ta partner blokiran TR. Tako boste lahko takoj ukrepali in npr. predlagali partnerju, da vam plača po ponudbi. Tako se boste izognili neplačilu računa ter pošiljanju IOP-jev, opominov, ter pobotov.

poslovno leto = 112 birokrat d.o.o. 2012 - Leto poslovanja: 2012

Poslovanje Skladišče Analize NOVO SKLADIŠČE OD 1.10.2010 Proizvodnja Plača Honorar Šifra

Račun

Dodaj Popravi Briši Prejšnji Naslednji Išči Slika Tiskaj Barkoda

Kupec

Kontaktna os.

Naslov

Kraj

Vrsta prodaje

Naročilnica

Uvodni tekst

Zapri Beležnica IOP

**POZOR !!! BLOKADA RAČUNA !!!**  
Stanje na dan : 19.10.2012 8:57:46


	Šifra	Barkoda
Dodaj	1	

Svetujemo vam, da register davčnih zavezancev v programu Birokrat (meni Šifranti – Poslovni partnerji – Register davčnih zavezancev) osvežujete redno (dnevno), da bodo podatki o partnerjih aktualni. V točki 5.1. imate pojasnjeno, kako se program davčni zavezanec **nadgradi oz. osveži** direktno iz programa Birokrat.

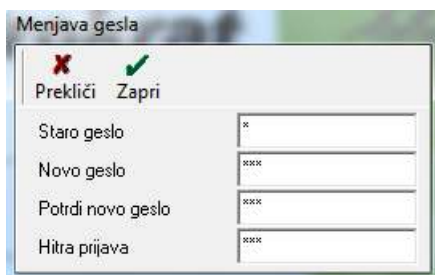
## 2. MENJAVA GESEL PRI VSTOPU V PROGRAM BIROKRAT

Program omogoča, da geslo za vstop v program spremenite s klikom na **Zamenjava gesla**.

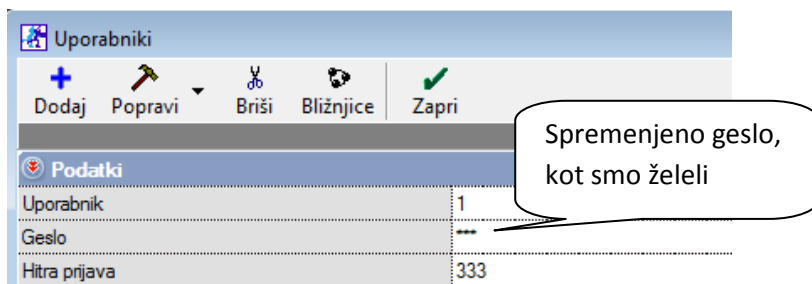
Najprej vpišete svoje uporabniško ime in geslo, nato pa izberete možnost Zamenjava gesla.



Za novo geslo morate najprej vpisati staro geslo, nato pa si izberite **ново geslo po želji**. Geslo lahko zamenjate kadarkoli želite. Ravno tako lahko določite geslo za hitro prijavo.



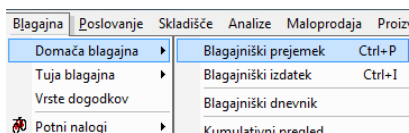
V meniju Biokrat – Določanje operaterjev lahko preverite, da se je geslo za vstop v program dejansko spremenilo. **Hitra prijava** velja samo za uporabnike programa **POS Biokrat**.



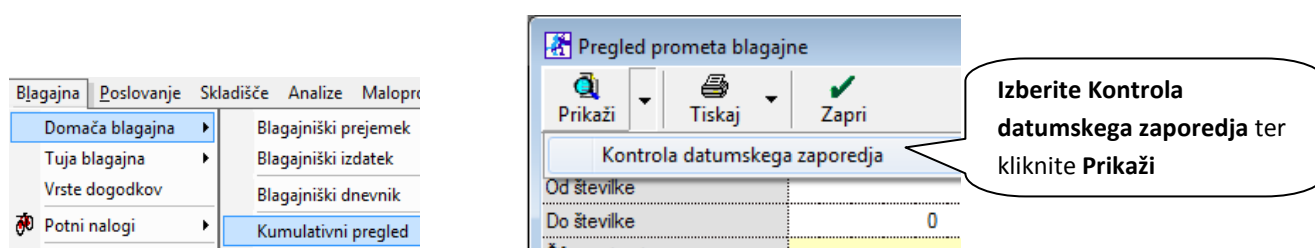
### 3. BLAGAJNA

#### 3.1. VRIVANJE BLAGAJNIŠKIH PREJEMKOV

V programu je dodana nova funkcija, ki vam omogoča **vrivanje blagajniških prejemkov**. Tudi če blagajniških prejemkov ne boste vnašali v program po časovnem vrstnem redu, boste le-te lahko uredili naknadno. Birokrat jih bo razvrstil po datumih, ravno tako bo obstoječim blagajniškim prejemkom zamenjal številke tako, da si bodo blagajniški prejemki datumsko sledili.



Ko boste naredili blagajniški prejemek, ki ima nižji datum pred zadnjim narejenim blagajniškim prejemkom, sledite spodnjim navodilom:

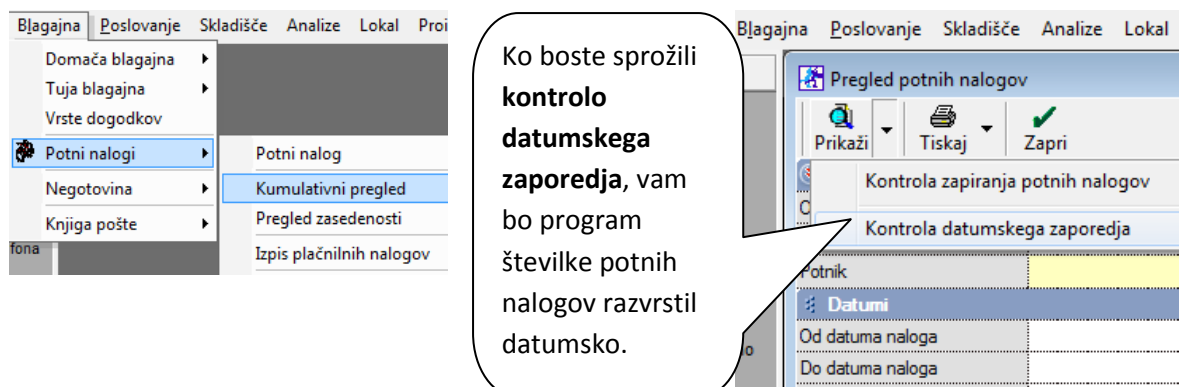


S klikom na Kontrolo datumskega zaporedja bo program blagajniškim prejemkom dodelil nove številke. Le-te si bodo sledile po vrsti, glede na datum blagajniškega prejemka.

#### 3.2. VRIVANJE POTNIH NALOGOVI

V zadnji verziji programa Birokrat je **omogočeno vrivanje potnih nalogov**, kar do sedaj ni bilo možno. Ko boste naredili potni nalog, ki ima nižji datum pred zadnjim že narejenim potnim nalogom, mu bo po spodaj prikazanem postopku program dodelil številko po datumskem vrstnem redu. Funkcija deluje za vse potne naloge, ki še niso bili izplačani ali prenešeni v glavno knjigo. **Če so potni nalogi vezani na izplačila ali prenešeni v glavno knjigo, potem renumeracije oz. preštevilčenja potnih nalogov program ne dovoli.**

Ko ste naredili potni nalog, ki ga želite vriniti, sledite spodnjemu postopku:



Program bo potne naloge razdelil po datumih, hkrati pa jim bo dodelil tudi številke po vrstnem redu, glede na datume.

### 3.3. POVRAČILO STROŠKOV ZA SLUŽBENA POTOVANJA V TUJINO (UL RS št. 51/2102 z dne 06.07.2012)

Na podlagi **Uredbe o spremembah in dopolnitvah Uredbe o povračilu stroškov za službena potovanja v tujino** (UL št. 51/2102 z dne 06.07.2012) so se spremenili podatki o višinah dnevnic za službena potovanja v tujino.

Nove vrednosti dnevnic veljajo od 07.07.2012 (naslednji dan po objavi v UL RS) in jih lahko vidite na spletni strani: <http://www.uradni-list.si/1/objava.jsp?urlid=201251&stevilka=2176>. Dnevnice so se znižale za 20%.

Poleg znižanja se je spremenila tudi metodologija izračuna znižanih dnevnic za tujino tako, da ostajata samo 2 postavki: polna dnevnic in znižana dnevnic za službena potovanja v tujino, če potovanje traja samo 10-14 ur.

## 4. POSLOVANJE

### 4.1. PRIKAŽI OPOMBO, ČE IMA PARTNER BLOKIRAN TRR

Program preko povezave z modulom davčni zavezanci, ki je v novi verziji integriran v program Birokrat (Register davčnih zavezancev) pokaže opozorilo, kateri partner ima blokiran transakcijski račun (glej tudi meni 1., Opozorilo pri blokadi računa).

Kliknite na Poslovanje – Računi - Kumulativni pregled. Izberite **Status Zapadla plačila** ter **Urejenost Po kupcu**. Pri **Lastnostih partnerja** obkljukajte možnost **Prikaži opombo, če je partner v blokadi**.

**Funkcija deluje le v primeru, če ima partner vnešeno davčno številko v šifrant poslovnih partnerjev.**

The image shows a screenshot of a software application. On the left, there is a menu titled 'Poslovanje' with several sub-items: 'Predračun/ponudba', 'Računi', 'Avansni računi', and 'Dobropis'. The 'Računi' item is expanded, showing 'Izstavitve in pregled', 'Kumulativni pregled', and 'Pregled plačane realizacije'. On the right, a dialog box titled 'Lastnosti partnerja' is open. It contains a table with the following rows and columns:

Opis	Možnost
Partner je v izvršbi	<input checked="" type="checkbox"/>
Partner ni v izvršbi	<input checked="" type="checkbox"/>
Dano v izvršbo od datuma	...
Dano v izvršbo do datuma	...
Partnerju se ne pošilja IOP	<input checked="" type="checkbox"/>
Partnerju se pošilja IOP	<input checked="" type="checkbox"/>
Prikaži opombo če je partner v blokadi	<input checked="" type="checkbox"/>

A callout box with a speech bubble points to the 'Prikaži opombo če je partner v blokadi' row, containing the text: 'Obkljukajte to možnost'.

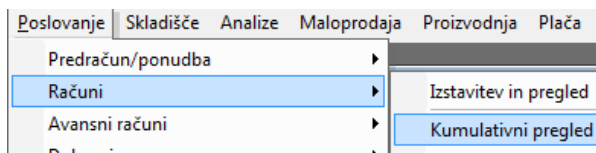
Za vse partnerje, ki imajo blokirane račune bo program prikazal opombe v kumulativnem pregledu.

### 4.2. PREGLED NEPLAČANIH RAČUNOV NA DAN (IZDANIH, PREJETIH, IZ TUJINE)

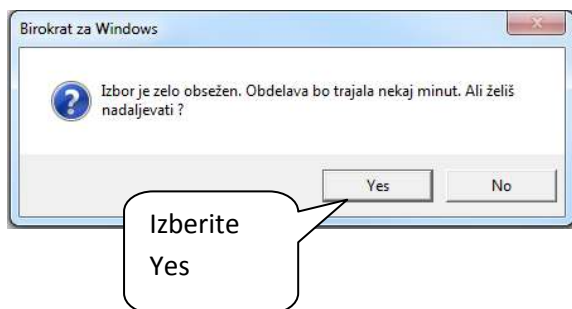
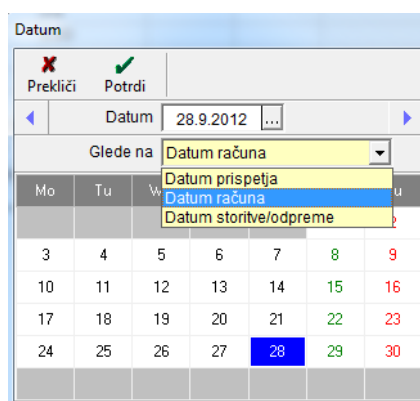
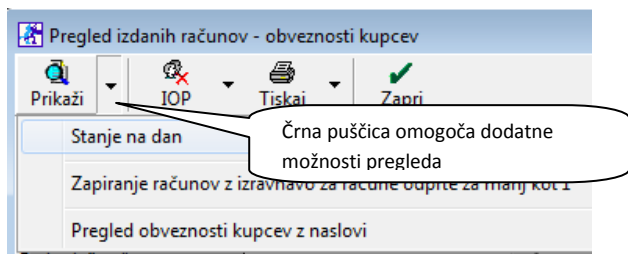
Program omogoča pregled stanja neplačanih obveznosti / terjatev na določen dan. Pregled gledate v kumulativah izdanih in prejetih računov.

#### 4.2.1. PREGLED NEPLAČANIH IZDANIH RAČUNOV

Za pregled stanja izdanih računov na določen dan kliknite meni Poslovanje – Računi – Kumulativni pregled.



Odpre se kumulativni pregled obveznosti kupcev. S klikom na puščico desno od gumba prikaži, se odprejo dodatne možnosti pregleda kumulativne izdanih računov. Izberite prvo možnost; **Stanje na dan**. Program javi, da je izbor obsežen. Nadaljujte in kliknite **Yes**.



Izberite željeni datum ter izberite možnost, ki jo želite. **Izbor glede na:**

- ✓ datum prispetja
- ✓ datum računa
- ✓ datum storitve/odpreme

Ko izberete željeno, kliknite **kljukico – potrdi** in prikaže se željeni izbor.

Skupaj		241,17		Neplačano		179,17		Zapadlo		179,17		Plačano			
Številka računa	Kupec	Znesek	Datum računa	Datum valute	Datum plačila	Vrsta izvora	Številka izv. dok.	Opomba	PE	Dostavni o.	Prodajalec	Faktural	Datum za DDV	Datum odpreme	Datum ispreme
00001-2012	MATEJ D.O.O.	103,68	25.7.2012	31.7.2012	DELNO							1	25.7.2012	25.7.2012	19.10.12
00002-2012	SONCE D.O.O.	101,49	21.9.2012	28.9.2012								1	21.9.2012	21.9.2012	19.10.12
00003-2012	MATEJ D.O.O.	36,00	26.9.2012	5.10.2012								1	26.9.2012	26.9.2012	19.10.12

**NASVET:** Če boste v izboru označili Status **neplačano** ter Urejenost po **kupcu**, boste lahko za stanje neplačanih računov na določen dan naredili IOP-je, opomine, ...

Pregled izdanih računov - obveznosti kupcev

Prikaži IOP Tiskaj Zapri

Izbor	Številka	Številka računa	Kupec	Znesek	Datum računa	Datum valute	Datum plačila
na Tiskalnik	0	00001-2012	MATEJ D.O.O.	103,68	25.7.2012	31.7.2012	DELNO
V PDF	0	00002-2012	SONCE D.O.O.	101,49	21.9.2012	28.9.2012	
na e-mail	0	00003-2012	MATEJ D.O.O.	36,00	26.9.2012	5.10.2012	

Skupaj: 241,17      Neplačano: [ ]

**NASVET** : Naziv **Obrazec IOP** lahko preimenujete v naziv **Opomin** v: Šifranti – Jeziki , kot prikazuje spodnja slika. Izberite **jezik Slovenščina**, poiščite **Obrazec IOP** ter ga preimenujte v **Opomin** (oziroma spremenite naziv po želji; lahko v »Zadnji opomin«, »Opomin pred tožbo«, ...). Ko ste vnesli željeno poimenovanje, kliknite v eno prazno polje in spremembo potrdite s klikom na **kladivo (popravi)**.

Jeziki

Dodaj Popravi Briši Tiskaj Zapri

Šifra: 002

Naziv: Slovenščina

Previdi		
33	kraj izdaje	
34	brez davka	
35	davek	
36	z davkom	
37	Prodajalec	
38	Sestavi	
39	Hvala za obisk! Se priporočamo!	
40	Super rabat	
41	Izpis odprtih postavk na dan	
42	Obrazec IOP	
43	Dav. št. kupca	
44	Rok dobave/izvršitve	
45	Predvideni rok dobave	
46	Datum potrditve naročila	
47	Dav. št. kupca	
48	Dav. št.	
49	Identifikacijska št.	Ident. št. za DDV

Opomin

Šifra	Naziv
001	Nemščina
002	Slovenščina
003	Angleščina

Tukaj spremenite naziv **IOP obrazec** v **Opomin**. Kliknite v spodnje prazno polje ter nato gumb **popravi (kladivo)**.

#### 4.2.2. PREGLED NEPLAČANIH PREJETIH RAČUNOV

Za pregled neplačanih prejetih računov je postopek podoben kot je opisano zgoraj. Izberite meni Poslovanje – Računi dobaviteljev doma – Kumulativni pregled.

Poslovanje | Skladisce | Analize | Maloprodaja | Proizvodnja | Plača | Hor

Predračun/ponudba	
Računi	
Avansni računi	
Dobropis	
Računi dobaviteljev doma	Vnos in pregled
Avansni računi dobaviteljev doma	Kumulativni pregled
Gotovinski računi dobaviteljev doma	Stroškovni pregled
Računi dobaviteljev iz tuiine	

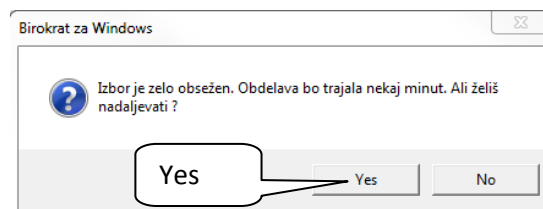
Izberite **Stanje obveznosti na dan**, ter izberite **Yes**.

Pregled prejetih računov - obveznosti do

Prikaži Nalog Tiskaj Zapri

Stanje obveznosti na dan

Zapiranje računov z izravnavo za račune odprte za manj kot 1

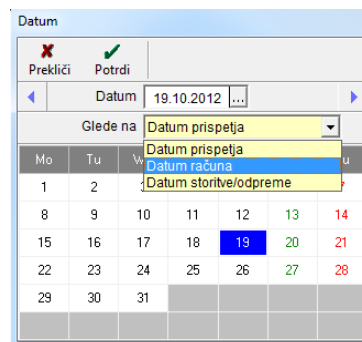


Nato izberite datum po želji.



Izbor glede na:

- ✓ datum prispetja
- ✓ datum računa
- ✓ datum storitve/odpreme

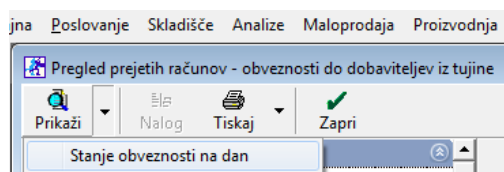


Program bo naredil željeni prikaz:

Št.	Dobavitelj	Namen plačila	Znesek	Datum računa	Datum stor./odpr.	Valuta	Datum plačila	Stroškovno mesto	
1	TELEKOM	Plačilo računa št.: 544	100,00	25.7.2012	25.7.2012	16.8.2012	11.10.2012		JUNIJ
2	SONCE D.O.O.	Plačilo računa	55,00	18.10.2012	18.10.2012	30.10.2012		DELNO	x

### 4.2.3. PREGLED NEPLAČANIH PREJETIH RAČUNOV IZ TUJINE

Izberite meni Poslovanje – Računi dobaviteljev iz tujine – kumulativni pregled. Postopek je enak, kot je opisano zgoraj.

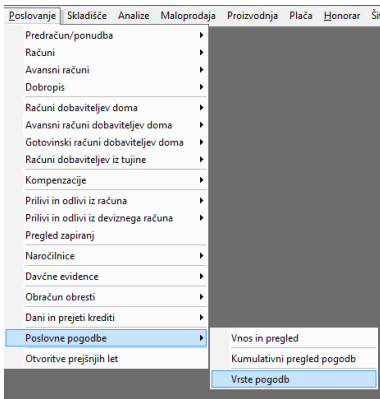


### 4.3. POSLOVNE POGODBE

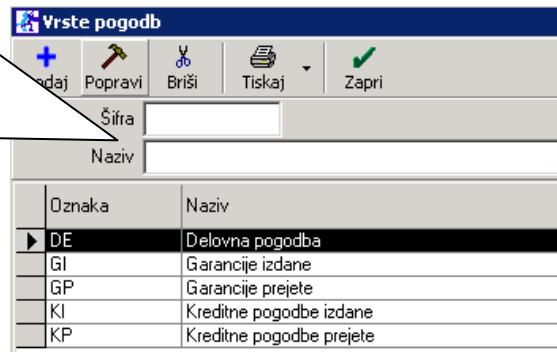
Program po novem omogoča vnos in shranjevanje Poslovnih pogodb. Izberite **Poslovne pogodbe – Vrste pogodb. Le-te si v program vnesete sami**. S klikom na puščico **dodaj**, vnesete vsako vrsto pogodbe v program.

Predvsem v gradbeništvu je veliko zavarovanj gradbenih del v garancijskem roku, za kar se izdajajo menice in garancije. V programu se za boljšo preglednost tovrstna zavarovanja vnašajo v poslovne pogodbe. Sedaj je v kumulativnem pregledu dopolnjeno, da se pri izpisih vidijo pregledi po datumu veljavnosti pogodb, po vrsti pogodb, po številkah pogodb, ...

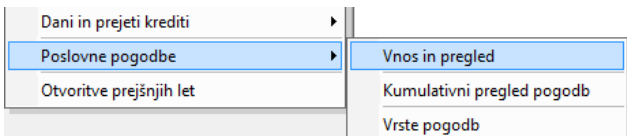
Ker banke brez depozita garancij ne izdajo, je sedaj možnost vnosa vrste posojil; »dani« ali »depozit«. Po novem je dodana možnost izbire izpisa in sicer prejeti krediti ali dani ali depozit ali pregled vseh pogodb naenkrat.



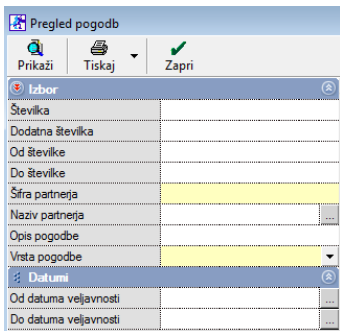
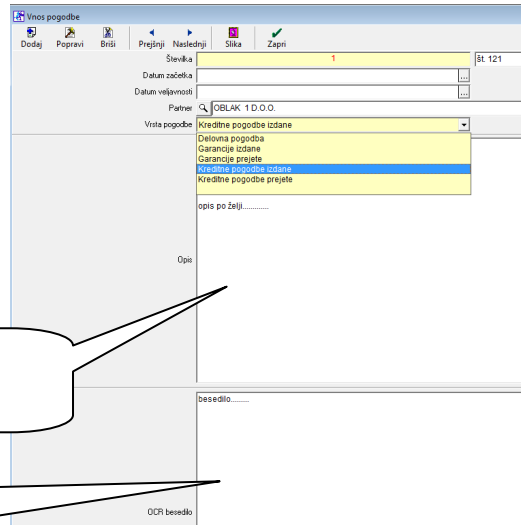
Vpišite šifro ter naziv po želji. Nato izberite **Dodaj**. Tako boste v program dodali novo vrsto pogodbe.



Nato izberite Vnos in pregled poslovne pogodbe.



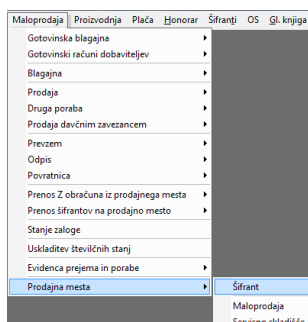
Ko vnašate pogodbo je **obvezen vnos številka pogodbe**. Izberite partnerja ter vrsto pogodbe. Opis dopolnite po želji, ravno tako **OCR besedilo**. Nato kliknite gumb dodaj (plus), da se pogodba doda in dobi številko.



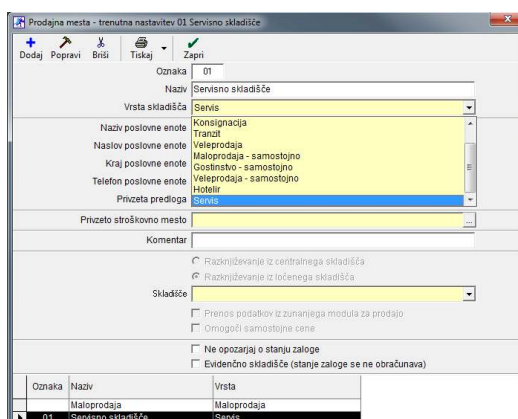
## 5. NOV MODUL SERVISNO SKLADIŠČE (SERVISNE DEJAVNOST)

Zadnja verzija programa Birokrat vsebuje nov modul **servisno skladišče za izdelavo delovnih nalogov**, iz katerih lahko avtomatsko izdelate račun iz centralnega skladišča (oz. iz nastavljenega skladišča).

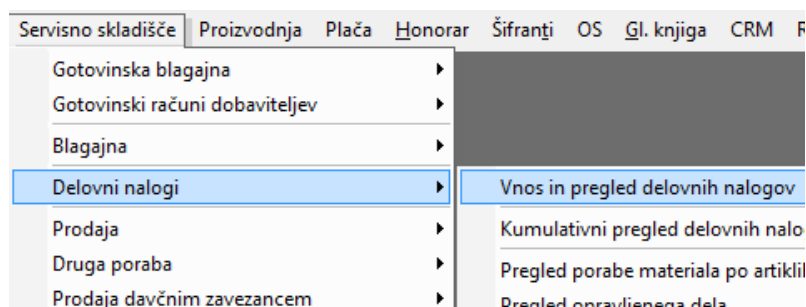
Kliknite na Maloprodaja – Prodajna mesta – Šifrant.



Izberite oznako ter naziv novega servisnega skladišča po želji. Obvezno je, da za **vrsto servisnega** skladišča izberete **servis**, kot prikazuje spodnja slika. Nato kliknite gumb **dodaj** in dodano bo novo skladišče. Program vas vpraša, ali želite spremembo aktivnega prodajnega mesta: Pritrdite, ter ga izberite kot aktivno skladišče.



Sedaj lahko izdelate delovni nalog, s klikom na vnos in pregled delovnih nalogov.



Na samem delovnem nalogu imate možnost vnosa:

✓ **Opis delovnega naloga**, kjer vpišete:

- opis zahtevka stranke, kot ga poda pooblaščen oseba. Običajno se vpiše težava stranke ter kaj predvidevate, da bo potrebno narediti.

- material, ki naj bi bil porabljen za izvršitev delovnega naloga
- opis opravljene storitve/popravila
- ✓ **Specifikacija materiala in dela**
  - Material, ki ste ga porabili
  - Delo, ki je bilo potrebno, da se delovni nalog izvrši
- ✓ **Dodatni podatki**
  - Vpišete pomembne in potrebne podatke, ki jih potrebujete na delovnem nalogu. Podatke vpišete po želji in vam služijo kot informacija.

Ko kliknete na drugo kartico **Specifikacija materiala in dela**, kliknite na spodnji gumb **dodaj - plus**, ter dodajte potreben material in storitev, ki ste jo predhodno vnesli v šifrant del.

Ko boste dodali vse potrebno, kliknite na gumb **\$ račun**. Program bo naložil blagajno ter ponudil na izbiro način plačila. Izberete način plačila in kliknete **zapri**. Če je način plačila mešano plačilo, izberite **načine plačil po želji** ter kliknite gumb **zapri**.

Izberite način plačila, nato kliknite potrdi

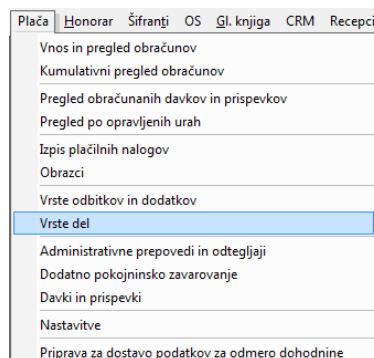
	ZA PLAČILO	Prekini (ESC)
<b>ZA PLAČILO</b>	<b>99,60</b>	
Gotovinsko	50,00	
Prejemek	0,00	
Naročilnica	0,00	
Ček	0,00	
Kreditna kartica	49,60	
Položnica	0,00	
TOLARJI	0,00	

Program bo **natisnil POS račun**, ki se konec dneva upošteva v Z-obračunu.

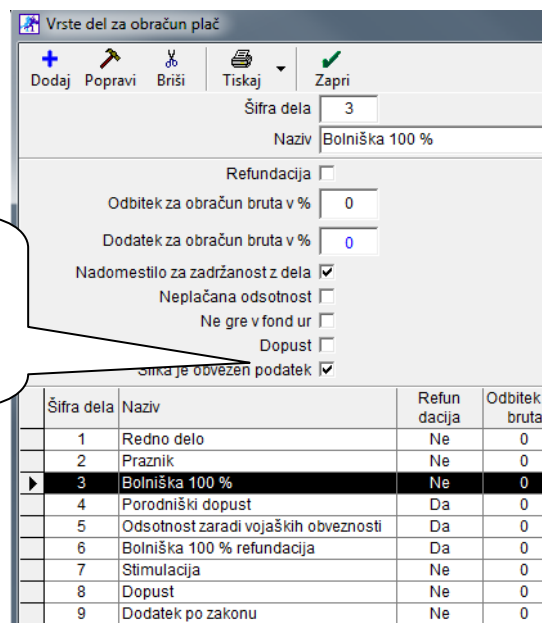
**Za uporabo in podrobnejše informacije glede delovanja servisnega skladišča nas kontaktirajte. Uporaba je vezana na licenco programa Birokrat. Vsi uporabniki, ki imajo licenco za modul proizvodnja, lahko prejmejo v zameno licenco za servisno skladišče BREZPLAČNO.**

## 6. PLAČE

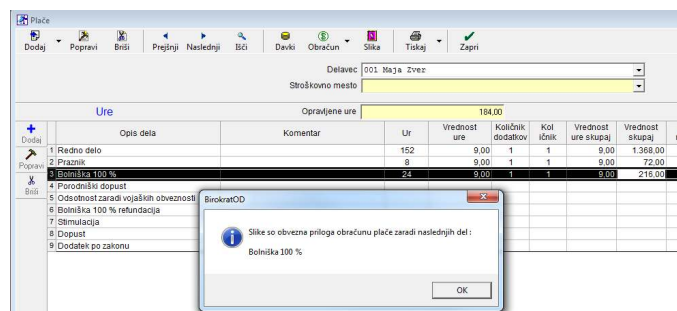
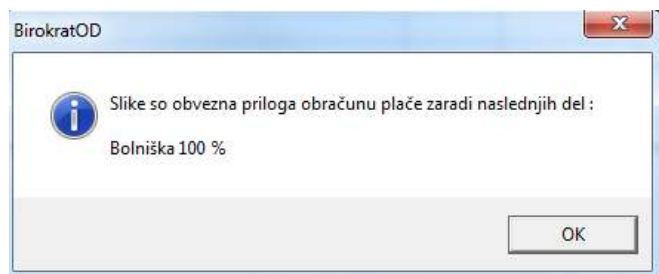
V šifrantu Plače – Vrste del, je v programu dodana nova možnost nastavitve, da je slika obvezen podatek pri vnosu.



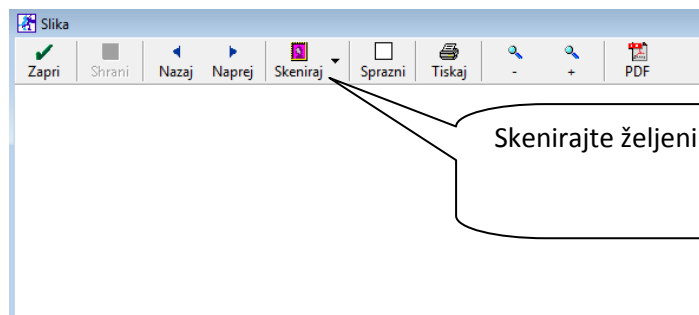
Za bolniško smo določili, da je slika obvezen podatek



Plačo naredite enako kot do sedaj. Ker je v našem primeru na obračunu plače bolniška, bo program, ko boste kliknili na obračun plače, javil kot prikazuje spodnja slika:



Nato program avtomatsko odpre okno, kjer lahko omenjeni dokument skenirate. Ni pa to obvezen podatek za nadaljevanje obračuna plače. To lahko naredite tudi naknadno s klikom na gumb **Slika**.



Tako boste imeli odslej pri vsaki plači skenirane dokumente, ki se nanašajo na obračun plače.

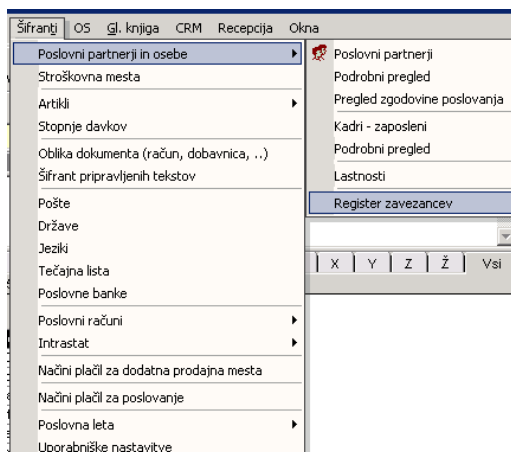
## 7. ŠIFRANTI

### 7.1. REGISTER DAVČNIH ZAVEZANCEV

V novi verziji je v program Birokrat integriran Register davčnih zavezancev. Program posodobite tako, da kliknete na gumb **prenos** v Registru zavezancev.

#### NASVET! – POMEMBNO!

**Svetujemo vam, da poslovne partnerje dodajate v šifrant poslovnih partnerjev preko polja davčna številka.** Vnesite davčno številko in pritisnite ENTER, vsa ostala polja bo program izpolnil sam (prenesejo se iz Registra zavezancev).



Register davčnih zavezancev je priporočljivo osveževati vsak dan, saj vam program, ko izdajate račun javi, če ima kupec, za katerega izstavljate račun, tudi blokado transakcijskega računa. Baza podatkov se osvežuje s spletnega potrala AJ PES, ko v registru davčnih zavezancev kliknete gumb **Prenos**.

## 8. NOV MODUL – BIROKRAT POS MODUL ZVESTOBE

Uporaba je vezana na licenco programa Birokrat. Integracija modula zvestobe je možna na več različnih načinov (zbiranje točk, kot npr. Mercator Pika, Baby center; popusti glede na količino in znesek nakupov v določenem obdobju; dobroimetja...). Za integracijo modula zvestobe in ponudbo nas kontaktirajte.

Spodaj je opisan primer integracije POS modula zvestobe:

Izberite: Blagajna - nastavitve

Določite vrednost točke dobroimetja po želji

Kliknite na nastavitve dodatnega skladišča in obkljukajte možnost: **Omogoči izbiro kupca ob izdelavi računa na blagajni**



Opozori ob prevzemu odprtega računa med uporabniki	<input type="checkbox"/>
Omogoči izbiro kupca ob izdelavi računa na blagajni	<input checked="" type="checkbox"/>
Več informacij o devizni protivravnosti	EUR

21	2,49	1
22	30,00	1

2. Izberite osebo. Če je ni, jo dodajte.

1. Izberite kupec

0,00 Na sobo

Skrj touchscreen Kupec Popust Břiš artikel Uporabnik Ponovitev izpisa Deljena plačila

Izberemo željeni artikel. V našem primeru smo izbrali 5 kom. Nato izpišemo račun za kupca.

Artikel		Opis artikla	Cena EM	Kol	Vrednost	Pop %	Dodatni opis
ODPRTI RAČUNI	80000000	artikel	6,00	kom	5,0000	30,00	0
Znesek	11	49,95	1				22.10.2012 12:0

Ker je kupec Hrib d.o.o. kupil 5 kom artikla, ima skupno 15 pik, ki jih lahko koristi pri naslednjem nakupu.

HRIB D.O.O.  
ULICA 4234  
CELJE

Dobroimetje (pike): 15,00

Izbira kupca

Skrj touchscreen Kupec

Modul zvestobe beleži število točk ob nakupu (možno je nastaviti vrednost posamezne točke) in zgodovino nakupov stranke, ki jo lahko pogledamo direktno iz blagajne.

## 9. NOV MODUL - BIROKTAT eShop – SPLETNA TRGOVINA

Spletna trgovina eShop je v celoti integrirana s programom Birokrat (artikli, opisi, ceniki, slike, naročila,...). Spletno trgovino lahko upravljate kar iz domačega fotelja in ne zahteva nobenih najemnih stroškov. Obratovanje spletne trgovine je 24 ur na dan in 365 dni v letu.

Skladno delovanje spletne trgovine je zapleten in zahteven proces, ki zahteva veliko natančnega dela in pregled ter nadzor nad izdatnim številom podatkov. Z željo, da bi stranki olajšali prehod na spletno poslovanje, predvsem pa ji omogočili avtomatski prenos podatkov brez nepotrebnih časovnih zamud in morebitnih napak, smo razvili modul spletne trgovine Birokrat eShop. Nastavitve modula omogočajo izvoz artiklov v spletno trgovino, sinhronizacijo artiklov in cen ter njihovo avtomatsko dodajanje in posodabljanje. Celovita komunikacija poteka tudi v obratni smeri – spletna trgovina Birokrat eShop ob izvedbi naročila v spletni trgovini kupčeve podatke in podrobnosti nakupa posreduje nazaj v program Birokrat, kar vam omogoča avtomatizirano poslovanje. Modul tako občutno pripomore pri delu, času in denarju ter obljublja maksimalno učinkovitost in hkrati enostavnost vašega spletnega poslovanja.

**Za uporabo in podrobnejše informacije glede delovanja Birokrat eShop nas kontaktirajte. Uporaba je vezana na licenco programa Birokrat.**



Kaj omogoča in kako deluje eShop?

- ✓ *Upravljanje z izdelki* ; samostojno urejanje artiklov – pregled izdelkov je hiter in enostaven
- ✓ *Upravljanje z vsebino*; Samostojno urejanje strani – spletna trgovina je obenem tudi vaša spletna stran
- ✓ *Enostaven proces naročanja v treh korakih*
- ✓ *Pospeševanje prodaje*; akcijski artikli, novi artikli, priporočeni artikli, Novice, Banner sistem
- ✓ *Zvesti kupci so najboljši kupci*; razvrščanje kupcev v skupine (različni ceniki), modul zvestobe
- ✓ *Obdelava in avtomatizacija naročil*; o obvestilo o prispelem novem nakupu, uvoz v program Birokrat
- ✓ *Sinhronizacija z Birokratom*; prihranite veliko časa za posodabljanje, saj podatke vnašate samo 1x
- ✓ *Povezljivost z drugimi omrežji*; Mimovrste, Enaa, Bolha, Ceneje
- ✓ *Optimizacija*; za optimizacijo trgovine lahko skrbite sami in s tem izboljšate uvrstitev na spletnih iskalnikih
- ✓ *Podrobne uporabniške nastavitve trgovine s katerimi trgovino prilagodimo željam slehernega uporabnika*
- ✓ *Statistika obiska*; podrobna statistika in analiza obiska
- ✓ *Gostovanje zagotovljeno na naših spletnih stežnikih*
- ✓ *Zagotovljena hitra uporabniška podpora*
- ✓ *Vzdrževanje*; za vzdrževanje eShop lahko skrbite sami in ne potrebujete strokovnega znanja
- ✓ *Nadgradnje*; možnost nadgradenj in posodobitev po naročilu, zagotovljene nadgradnje v skladu z zakonodajo

## 10. PAKETI MICROSOFT

### Windows 7, Windows 8, Microsoft Office

Obveščamo vas, da lahko **tudi preko našega podjetja Birokrat d.o.o. kupite licenčne pakete podjetja Microsoft.** Paketi Microsoft so še vedno najbolj prodajani paketi in imajo daleč največji tržni delež na svetu.

**Priporočamo vam, da uporabljate najnovejše različice OS Microsoft Windows (Windows 7, Windows 8) in paketa Microsoft Office (2010), saj tudi Birokrat uporablja prednosti najnovejših sistemov Windows in Office. Priporočamo vam prehod na OS Windows 7 (Windows 8), ker novejše verzije programa Birokrat delujejo na Microsoft SQL Express, ki jih starejša okolja Windows ne podpirajo v celoti. S tem se boste izognili tehničnim težavam pri delovanju programa Birokrat.**



- **Office 2010 Home and Business** (Word, Excel, PowerPoint, Outlook, OneNote) **SAMO 175,00 EUR** (v ceno je vključena tudi namestitev)
- **Office 2012 Professional** (Word, Excel, PowerPoint, OneNote, Access, Publisher) - **pokličite za ponudbo**

- **Windows 7 Home Premium** **DSP 94,00 EUR**
- **Windows 7 Professional** **DSP 129,00 EUR**

\*Vse cene so brez DDV. Cene veljajo do 30.11.2012.

### Nadgradnja v Windows 8

V promocijskem obdobju so kupci osebnih računalnikov z ustrežno različico sistema Windows 7 upravičeni do promocijske ponudbe, v okviru katere lahko prenesejo Windows 8 PRO za ceno 14,99 EUR\* . Več informacij na [www.windowsupgradeoffer.com](http://www.windowsupgradeoffer.com).

### Naročila in informacije

Za vse informacije in naročila nas pokličite na 01 5 300 200 (kontakt: Damir Jurak in Živa Zupančič) ali pište na [info@birokrat.si](mailto:info@birokrat.si).