



**Birokrat**

**Microsoft®**  
**SILVER CERTIFIED**  
*Partner*

Veleprodaja | Maloprodaja | Storitve | Računovodstvo | Proizvodnja | Gostinstvo | Turizem | Hotelirstvo | Ticketing | CRM  
| Internetna trgovina | Izdelava internetnih strani | Grafično oblikovanje

**NOVOSTI IN NASVETI ZA DELO S PROGRAMSKIM PAKETOM BIROKRAT ZA OS WINDOWS**

# **DAVČNO POTRJEVANJE POSLOVANJE**

Datum izida: 28.01.2019

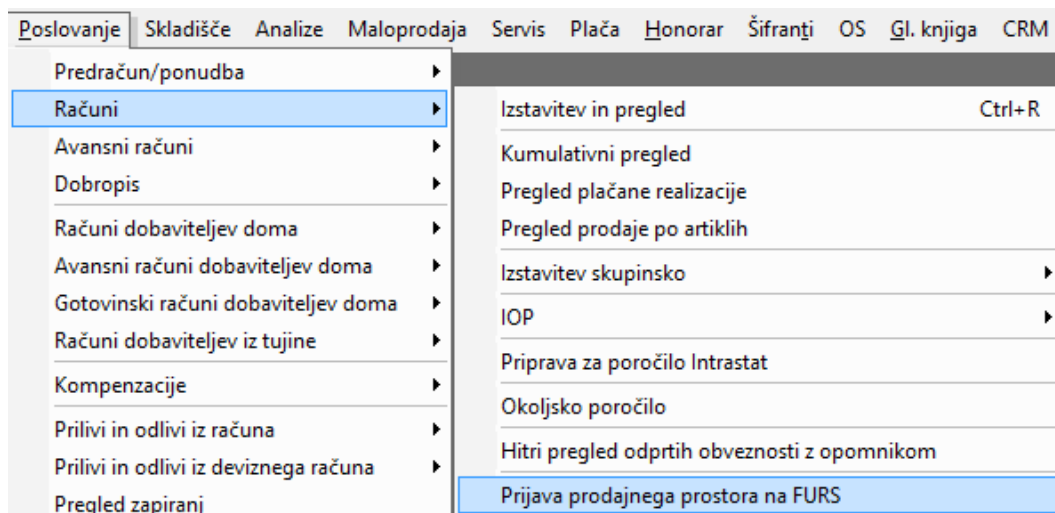
## KAZALO

1. Kako preveriti nastavitve za FURS .....	3
2. Odpiranje dodatnega prodajnega prostora za FURS v meniju Poslovanje .....	4
3. Naknadna potrditev računa .....	10
4. Najbolj pogosta vprašanja in odgovori .....	13

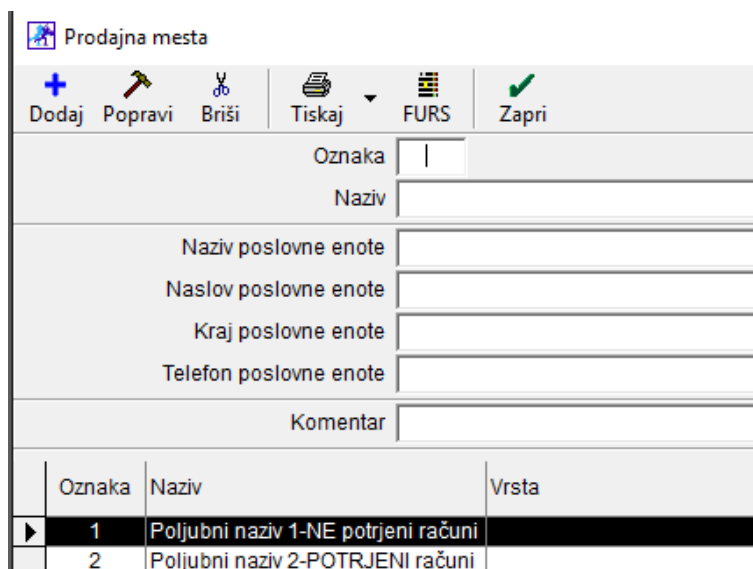
# 1. Kako preveriti nastavitve za FURS

Pravilno nastavitve preverite po naslednji poti:

V meniju Poslovanje – Računi – Prijava prodajnega prostora na FURS



**MORATE** po novem imeti **dva prodajna mesta**. Torej eno prodajno mesto je za NEGOTOVINSKE račune, plačane preko TRR-ja ali kako drugače, drugo pa je namenjeno GOTOVINSKIM računom in to prodajno mesto je tudi prijavljeno na FURS.



Torej, če imate tako že urejeno v Poslovanju, potem imate pravilne nastavitve. V primeru, da v poslovanju nimate nastavljen tako kot napisano, pa je potrebno odpreti dodatno prodajno mesto.

## **2. Odpiranje dodatnega prodajnega prostora za FURS v meniju Poslovanje**

Opozarjamo vas na spremembo zakona o davčnem potrjevanju računov, ki je FURS objavil **8.1.2019** na njihovi spletni strani.

### **KAJ SE SPREMINJA?**

Spreminja se ustreznost zaporednega številčenja računov.

V dokumentu **DAVČNO POTRJEVANJE RAČUNOV** - Vprašanja in odgovori so dopolnili točke **165, 226** ter dodali točko **315**.

Spodaj pripenjamo vprašanje št. 315 in odgovor FURSa.

**Vprašanje 315:** Uporabljam isto zaporedje številčenja računov za gotovinske račune, za katere obstaja obveznost izdaje po DDV zakonodaji, in račune za katere ne obstaja obveznost izdaje po DDV zakonodaji (izdajam namreč tudi račune za dobave, za katere v skladu z DDV zakonodajo ni treba izdajati računov). Ali je potrebno v tem primeru v potrjevanje pošiljati tudi račune, ki jih v skladu z DDV zakonodajo ni treba izdajati?

**Odgovor:** V skladu s petim odstavkom 5. člena ZDavPR si morajo zaporedne številke računov vsako poslovno leto slediti v neprekinjenem zaporedju po vsakem poslovnem prostoru zavezanca ali po elektronski napravi za izdajo računov v poslovnem prostoru zavezanca, pri čemer je račun v skladu s 3. točko prvega odstavka 2. člena ZDavPR račun, ki je delno ali v celoti plačan z gotovino. Navedena določba je predpisana z namenom odkrivanja nepravilnosti in neskladij v dinamiki izdajanja računov in ugotavljanja morebitnih vrzeli v številkah izdanih računov v bazi potrjenih računov na Finančni upravi. Za ustrezno zagotavljanje namena te zakonske določbe je torej bistveno, da si v neprekinjenem zaporedju sledijo številke potrjenih računov. V primeru, da želi zavezanec v istem zaporedju kot gotovinske račune, za katere v skladu z DDV zakonodajo obstaja obveznost izdaje, številčiti tudi račune, za katere po DDV zakonodaji ne obstaja obveznost izdaje, je treba, glede na namen določbe petega odstavka 5. člena ZDavPR, v potrjevanje pošiljati tudi račune, za katere ne obstaja obveznost izdaje. Če zavezanec računov, za katere po DDV zakonodaji ne obstaja obveznost izdaje, ne želi potrjevati, jih mora izdajati v zaporedju, ki je ločeno od zaporedja, v katerem se številčijo gotovinski računi, za katere velja obveznost izdaje. S tem pojasnilom se smiselno spreminja tudi pojasnilo št. 165, v zvezi s potrjevanjem gotovinskih in negotovinskih računov, ki se številčijo v istem zaporedju.

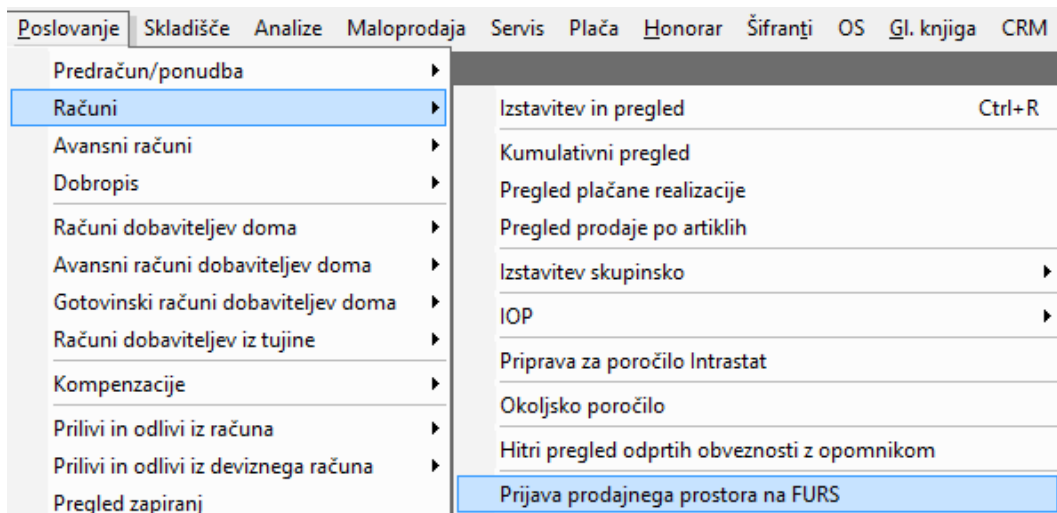
### **POVZETEK**

V kolikor v sklopu istega številčenja računov (računi, avansi in dobropisi) samo določene račune davčno potrjujete, boste po novem morali nastaviti dodatno prodajno mesto, kjer boste imeli ločene davčno potrjene in nepotrjene račune.

**Kot rečeno je po novem OBVEZNO številčenje davčno potrjenih računov BREZ vrzeli.**

Ustrezno je temu potrebno urediti tudi interni akt o številčenju računov vašega podjetja.

Poslovni prostor prijavite na FURS v meniju **Poslovanje – Računi – Prijava prodajnega prostora na FURS**.



**Prodajna mesta so prazna ali pa obstaja le eno prodajno mesto, kjer izstavljate davčno potrjene in nepotrjene račune (gotovinske in tiste plačane preko TRR-ja).**

**ZA PRAVILNO NASTAVITEV JE POTREBNO DOLOČITE DVE (2) PRODAJNI MESTI:**

**1 – Prodajno mesto za račune, ki ste jih že izstavili do sedaj in za račune, ki jih ne boste davčno potrjevali.**

**Tu se računi DAVČNO NE POTRJUJEJO.**

**2 – Prodajno mesto za račune, ki se BODO DAVČNO POTRJEVALI oz. jih boste želeli tudi kasneje NAKNADNO davčno potrditi. V tem prodajnem mestu morate nastaviti vse nastavitve za FURS (glejte navodila na spodnji povezavi) [www.birokrat.si/media/navodila-prirocniki/davcne\\_blagajne.pdf](http://www.birokrat.si/media/navodila-prirocniki/davcne_blagajne.pdf)**

**Dodajte prodajna mesta – obvezno dodajte oznako in naziv** ter za želena prodajna mesta nastavite davčno potrjevanje po zgoraj navedenih navodilih. Naziv prodajnega mesta se vam bo prikazal na izbiro vsakič, ko boste šli na vnos ali kumulativno izdanega računa (račun, dobropis, avansni račun).

Prodajna mesta

Oznaka

Naziv

Naziv poslovne enote

Naslov poslovne enote

Kraj poslovne enote

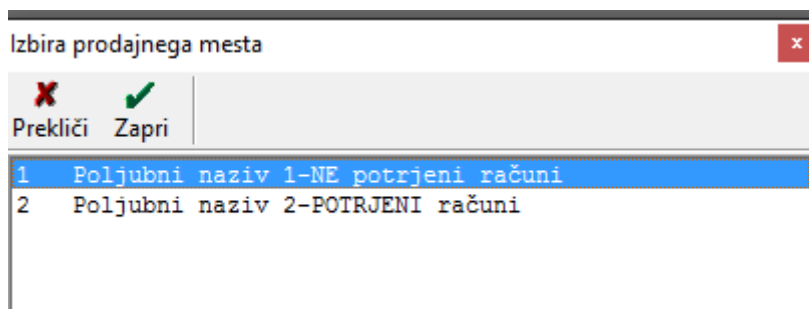
Telefon poslovne enote

Komentar

	Oznaka	Naziv	Vrsta
▶	1	Poljubni naziv 1-NE potrjeni računi	
	2	Poljubni naziv 2-POTRJENI računi	

Pred izdajo računa bo program ponudil okno »Izbira prodajnega mesta« kjer morate izbrati prodajno mesto iz katerega želite izstaviti račun. Izberete glede na to ali bo račun davčno potrjen ali ne.

**Primer, ko izberete prodajno mesto številka 1 - Davčno NEPOTRJENI računi:**



Ko izberete prodajno mesto, ki nima nastavljenega davčnega potrjevanja, je forma računa brez oznak prodajnega mesta v zgornjem desnem kotu in se razlikuje od tistega, ki ga davčno potrdite.

Račun

Dodaj Popravi Briši Prejšnji Naslednji Išči Slika Tiskaj Barkoda Telefon Zapri

Kupec  
Kontaktna os.  
Naslov  
Kraj SLO

Vrsta prodaje Dobave blaga in storitev  
Kraj izdaje

Naročilnica

Plaćilo  
Dostava

Obrokov 0 korak dni 0  
1. obrok

Datum 25.02.2016  
Številka  
Valuta  
Vrsta računa Račun

Datum odpreme 25.02.2016  
Datum za obračun DDV  
Izvor dokumenta  
Številka

Ko račun dodate v bazo, je prav tako brez oznak prodajnega mesta v zgornjem desnem kotu.

Račun

Dodaj Popravi Briši Prejšnji Naslednji Išči Slika Tiskaj Barkoda Telefon Zapri

Kupec Testno podjetje d.o.o.  
Kontaktna os. 0090  
Naslov Testna ulica 10  
Kraj 1000 Ljubljana SLO

Vrsta prodaje Dobave blaga in storitev  
Kraj izdaje

Plaćilo  
Dostava

Obrokov 0 korak dni 0  
1. obrok

Datum 25.02.2016  
Številka 00005 2016  
Valuta  
Vrsta računa Račun

Datum odpreme 25.02.2016  
Datum za obračun DDV 25.02.2016  
Izvor dokumenta  
Številka

## IZGLED DAVČNO NEPOTRJENEGA RAČUNA

Na izpisu računa se v zgornjem desnem kotu izpiše: **Številka računa, datum izdaje računa,...**

**Ta račun je BREZ informacij (oznake prodajnega prostora, oznake Naprave, BREZ ure in datuma izdaje računa ter BREZ referenčne številke), ki bi jih račun dobil, če bi bil davčno potrjen.**

Testno podjetje d.o.o.  
Testna ulica 10  
1000 Ljubljana

**Račun : 00005-2016**  
Datum : 25.02.2016  
Valuta : 15.03.2016  
Kraj izdaje : 1000 Ljubljana  
Datum dob. blaga/opr. storitve : 25.02.2016

Ident. št. za DDV: SI1234578

Na osnovi opravljene storitve, vam zaračunavamo :

Št.	Opis	Količina	Enota	Cena brez DDV	DDV	Cena z DDV	Znesek br. DDV
1	Test prodajni	1	x	25,00	22 %	30,50	25,00
<b>Znesek brez DDV skupaj</b>							<b>25,00</b>
<b>DDV skupaj</b>							<b>5,50</b>
<b>Znesek z DDV skupaj</b>							<b>30,50</b>
Z besedo EUR: trideset 50/100							<b>30,50</b>

### **Specifikacija davka**

Opis davka	Stopnja davka	Osnova brez davka	Znesek davka
DDV 22 %	22,00	25,00	5,50

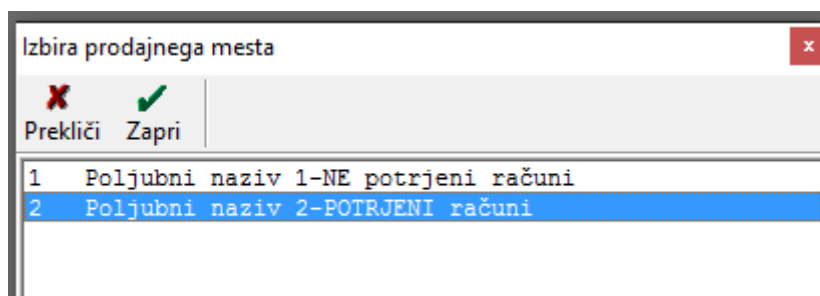
Pri plačilu se sklicujte na številko 00005-2016 !  
Prosimo, da račun poravnate do valute plačila.

Lep pozdrav!  
Janko Test

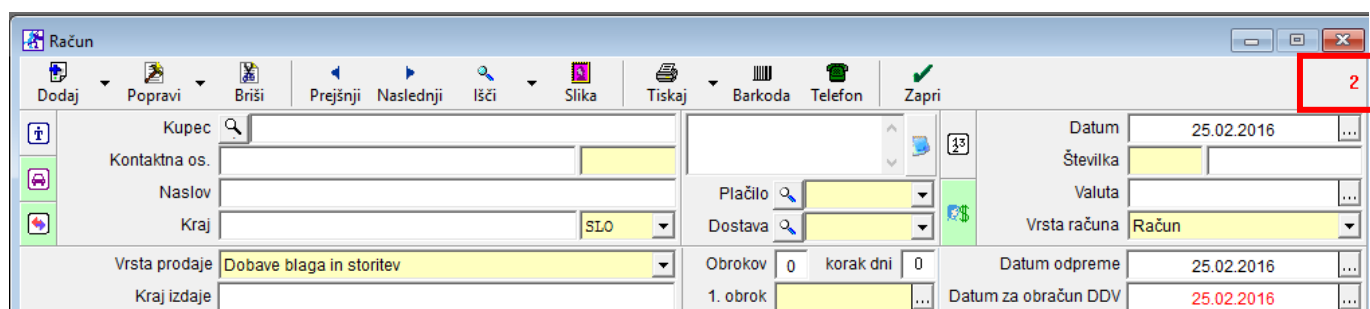


Levo spodaj ni QR kode, ni podatka o ZOI in EOR številki.

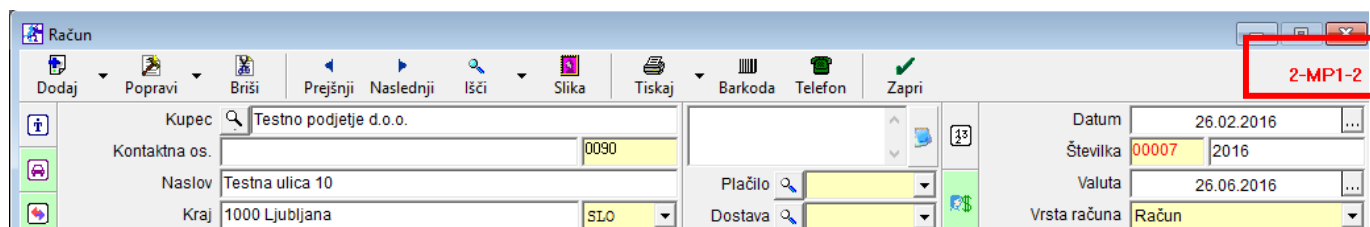
**Primer, ko izberete prodajno mesto številka 2 - Davčno POTRJENI računi:**



Ko izberete prodajno mesto, ki ima nastavljeno davčno potrjevanje, je na formi že takoj zapisana oznaka prodajnega prostora v zgornjem desnem kotu (v našem primeru je to številka 2) – kot ste ga prijaviili na FURS.

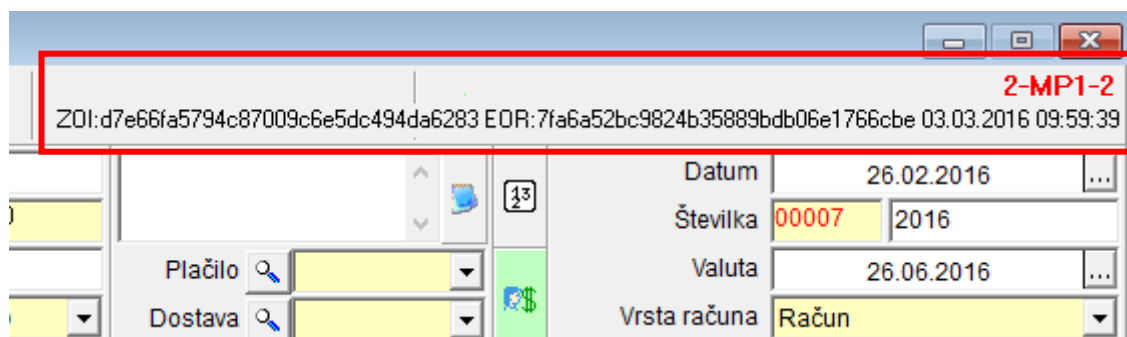


Ko račun dodate v bazo, je v zgornjem desnem kotu izpisana številka v formatu: Oznaka prodajnega prostora - Oznaka naprave - Zaporedna oznaka davčno potrjenega računa.



Račun izstavljen iz prodajnega mesta, ki ima nastavljeno davčno potrjevanje, lahko sedaj davčno potrdite.

Na davčno potrjenem računu se vam izpiše ZOI, EOR, datum in ura potrditve računa.





## IZGLED DAVČNO POTRJENEGA RAČUNA:

Na izpisu računa se v zgornjem desnem kotu poleg osnovnih podatkov o računu izpišejo še:

- Številka računa v formatu Oznaka poslovnega prostora – Oznaka elektronske naprave – Zaporedna številka
- Datum in ura izdaje računa
- Referenčna številka (interna zaporedna številka računa)

Testno podjetje d.o.o.  
Testna ulica 10  
  
1000 Ljubljana

**Račun : 2-MP1-2**

Datum : 26.02.2016 10:59

~~Valuta : 26.06.2016~~

Kraj izdaje : 1000 Ljubljana

Datum dob. blaga/opr. storitve : 26.02.2016

**Referenčna številka: 00007-2016**

Ident. št. za DDV: SI1234578

Na osnovi opravljene storitve, vam zaračunavamo :

Št.	Opis	Količina	Enota	Cena brez DDV	DDV	Cena z DDV	Znesek br. DDV
1	Test prodajni	1	x	25,00	22 %	30,50	25,00
<b>Znesek brez DDV skupaj</b>							<b>25,00</b>
<b>DDV skupaj</b>							<b>5,50</b>
<b>Znesek z DDV skupaj</b>							<b>30,50</b>
Z besedo EUR: trideset 50/100							<b>30,50</b>

### Specifikacija davka

Opis davka	Stopnja davka	Osnova brez davka	Znesek davka
DDV 22 %	22,00	25,00	5,50

Pri plačilu se sklicujte na številko 00007-2016 !  
Prosimo, da račun poravnate do valute plačila.

Lep pozdrav!  
Janko Test



ZOI:d7e66fa5794c87009c6e5dc494da6283

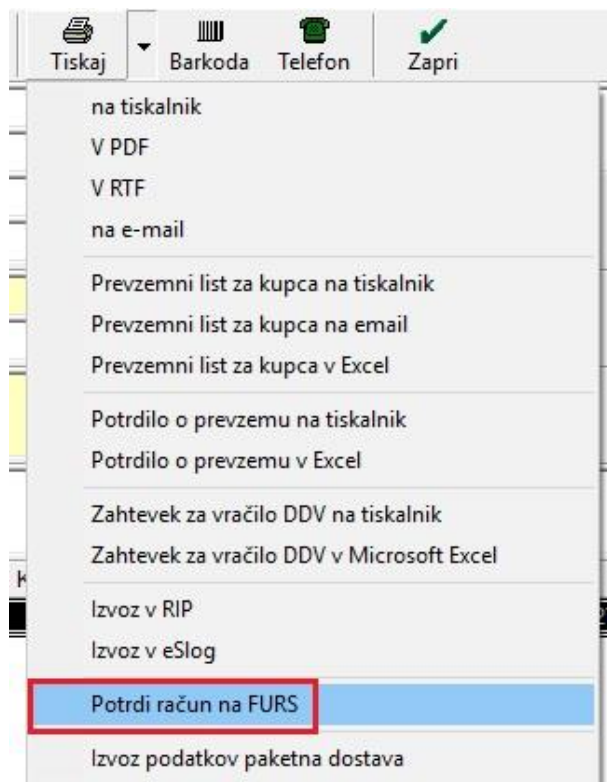
EOR:7fa6a52b-c982-4b35-889b-db06e1766cbe

V spodnjem levem kotu se izpišejo:

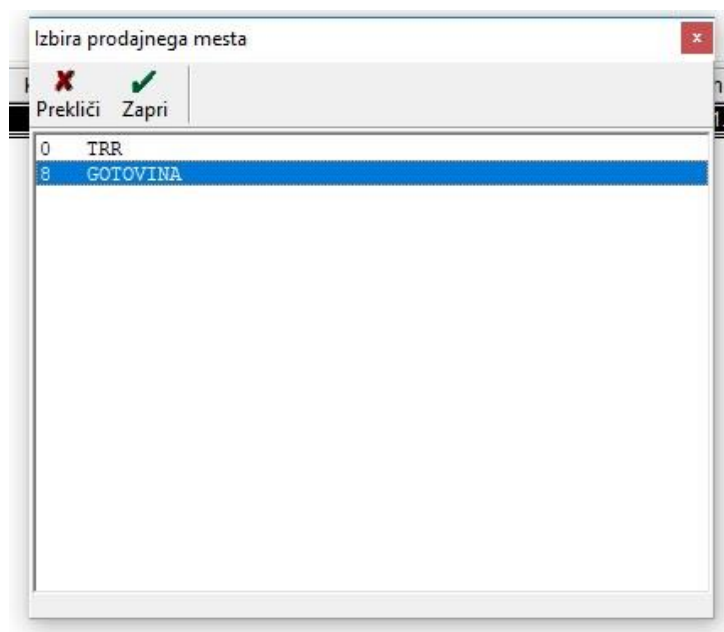
- QR koda
- ZOI
- EOR številka

### 3. Naknadna potrditev računa na FURS

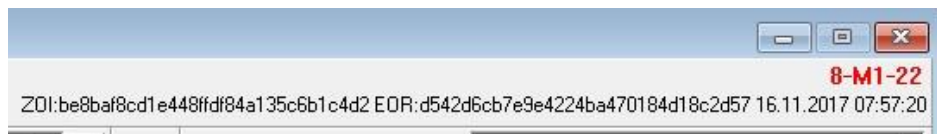
V primeru, da ste račun izdali pod prodajnim mestom, ki je namenjeno negotovinskim računom, in bi ga morali davčno potrditi, ker vam je stranka ta račun naknadno plačala z gotovino ali kreditno kartico, morate za naknadno potrditev računa kliknete na puščico zraven gumba [Tiskaj](#) in izberete možnost [Potrdi račun na FURS](#).




Ko izberete [Potrdi račun na FURS](#), vam program odpre okno [Izbira prodajnega mesta](#), kjer izberete pravo prodajno mesto za davčno potrjevanje.



Kliknite na gumb **Zapri**. S tem program pridobi zgoraj desno FURS številko ter EOR in ZOI kodo.



Račun pridobi ZOI in EOR kodo ter FURS številko računa tudi v primeru, če ga zaprete z načinom plačila Gotovinsko.



Specifikacija plačila

+ Dodaj    ↩ Popravi    ✂ Briši    🖨 Slika    📄 Nalog    ✓ Zapri

Račun: 001 DELAVSKA HRANILNICA

Vrsta plačila: Gotovinsko

Znesek: 150,00

Datum: 16.11.2017

Opomba:

Sklic:

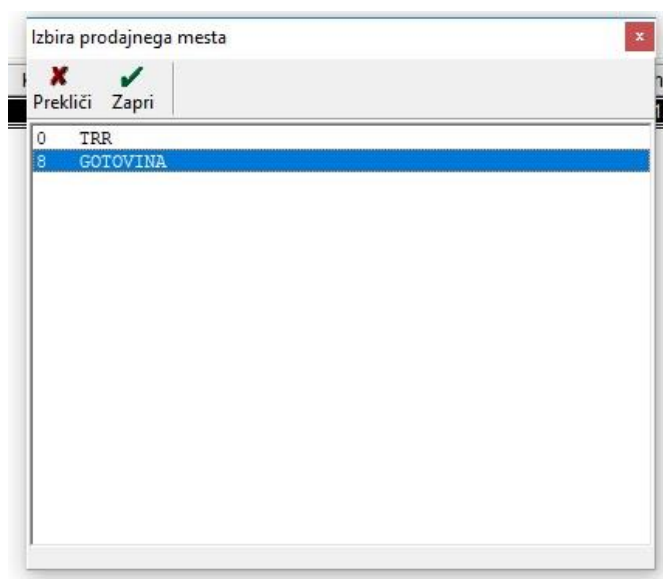
Stroškovno mesto:

	Vrsta plačila	Znesek	Datum	Številka dokumenta	Tečaj	Protiv
1	Gotovinsko	150,00	16.11.2017			

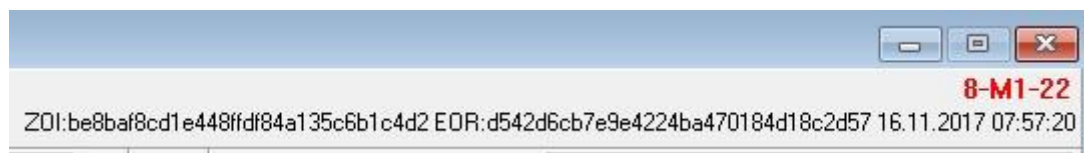
Za plačilo: 150,00      Plačano: 150,00

Vnešeno: 150,00      Neplačano: 0,00

Ko dodate plačilo in kliknete na gumb **Zapri**, se vam odpre okno **Izbira prodajnega mesta**, kjer izberete pravo prodajno mesto.



Po pravilni izbiri, program dodeli računu vse potrebne podatke za davčno potrjevanje.



#### 4. Najbolj pogosta vprašanja in odgovori

1. Če se računi že številčijo ločeno, torej gotovinski in negotovinski računi imajo že svoje zaporedje, potem je vse pravilno nastavljeno?

**ODGOVOR:** Če imajo računi svoj način številčenja, torej če že imate odprti dve prodajni mesti, eno za gotovinske račune, drugo za negotovinske račune, potem imate vse pravilno nastavljeno. Lahko pa to vseeno preverite pod 1. poglavjem v teh navodilih.

2. Predlog akta o številčenju računov, ločeno številčenje.

**ODGOVOR:** Primere aktov najdete na spodnjem linku, stran 17.

[http://www.birokrat.si/media/navodila-prirocniki/davcne\\_blagajne.pdf](http://www.birokrat.si/media/navodila-prirocniki/davcne_blagajne.pdf)

3. Kaj narediti, če ne vemo kako bo račun plačan in stranka kasneje prinese gotovino?

**ODGOVOR:** Če ne veste kako bo račun plačan, potem tak račun naredite na prodajnem mestu za negotovinske račune. Če vam stranka kasneje prinese gotovino, potem lahko tak račun naknadno potrdite. Več o tem v 3. poglavju v teh navodilih.

4. Kako preverim v programu, da bomo sigurni, če imamo pravilno oštevilčeno račune?

**ODGOVOR:** Več o tem si lahko preberete v 1. poglavju v teh navodilih.

5. Večino računov izstavljamo veleprodajnim kupcem, imamo pa tudi spletno prodajo končnim kupcem. Do sedaj smo spletnim kupcem delali enake račune kot VP kupcem, le da smo jih davčno potrjevali na FURS. Če prav razumem temu sedaj ni več tako in bi potrebovali novo prodajno mesto za spletne kupce, kjer bodo številke računov zaporedne?

**ODGOVOR:** Če račune VP kupcem niste davčno potrjevali, so pa kljub vsemu imeli zgoraj desno FURS številko, potem morate odpreti novo prodajno mesto in ločiti gotovinske in negotovinske račune. Svetujemo da preverite po teh navodilih, ali imate vse nastavljeno tako kot bi moralo biti. V primeru da nastavitev ni taka kot v navodilih vam svetujemo, da si odprete dodatno prodajno mesto in boste s tem ločili gotovinske in negotovinske račune.

6. Za s.p. normiranca imam v glavnem vse račune gotovinske – davčno potrjene, cca 5 na leto pa je negotovinskih. Ne bi mi bil problem tudi teh 5 računov davčno potrditi, ker ne bi odpirala novega prodajnega mesta, se pravi, bi tudi teh 5 računov dala v davčno potrjevanje. Prosim svetujete mi, kako lahko to naredim.

**ODGOVOR:** Teh 5 računov tudi lahko davčno potrdite. Račun, čeprav je bil plačan preko TRR-ja, mora pridobiti, zgoraj desno, FURS številko in le tega davčno potrdite tako, da poleg gumba Tiskaj, kliknete na puščico in izberete opcijo Potrdi račun na FURS.

7. V programu Birokrat je vse urejeno v skladu z zakonom. Od primera vsakega uporabnika pa je odvisno ali za svoje poslovanje potrebuje dodatne nastavitve, ki so potrebne, da bo poslovanje urejeno v skladu z zakonom. Vsi uporabniki, ki imajo s podjetjem Birokrat sklenjeno vzdrževalno ali predplačano pomoč jim pomoč pri urejanju zaporednega številčenja s strani tehnične podpore ni potrebno dodatno plačevati, saj se vam pomoč obračuna kot katerkoli druga pomoč. Za ostale uporabnike pa je storitev plačljiva.

Za več informacij in pomoč smo dosegljivi od ponedeljka do petka, med 8. in 16. uro na telefonsko številko 01 5 300 200 ter email [info@birokrat.si](mailto:info@birokrat.si).